



HAAKPATROON

Pining for Winter

Sjaal

Ontwerp: Me and my yarn - Agneta Naucèr | Hobbii Design

MATERIALEN

Highland Wool

A: 4 bollen kleur 14, Wild River

B: 1 bol kleur 35 kleur Wild Berry

C: 3 bollen kleur 04, Cappuccino

Haaknaald van 4,5 mm

SAMENSTELLING

 **Highland Wool**, Hobbii

100% wol uit Peru

50 gr = 175 m

STEKENVERHOUDING

17 stk x 9 toeren = 10 cm x 10 cm

AFKORTINGEN

hv = halve vaste

st = steek/steken

L = losse

lb = lossenboogje

v = vaste

stk = stokje

dstk = dubbel stokje

vrstk = voorkant reliëfstokje

vrdstk = voorkant dubbel reliëfstokje

adstk = achterkant dubbel reliëfstokje

picot = picotsteek: 3 L, v in eerste L

kl = keerlosse

so = sla volgende steek/steken over.

Een normale losse voor de nieuwe toer, deze telt niet mee in het aantal steken.

MAAT

Eén maat

AFMETINGEN

Breedte: 155 cm

Lengte: 81 cm

PATROONINFORMATIE

Een mooie en leuke sjaal voor de hakers met wat meer ervaring. Een Scandinavisch ontwerp met een subtiel kantpatroon langs de rand. Je haakt voor- en achterkant reliëfstokjes en dubbele reliëfstokjes, waardoor je het bijzondere patroon van de sjaal krijgt. De sjaal haak je van boven naar beneden en in drie verschillende delen. De beschrijving bevat complete telpatronen voor alle drie de delen en het stekenaantal voor het eerste patroon, de laatste toeren van deel één en twee, zodat je deze in de gaten kan houden.

Het patroon is voor hakers met wat meer ervaring.

HASHTAGS VOOR SOCIALE MEDIA

#hobbiidesign #hobbiipiningforwinter

#piningforwintersawl #meandmyyarn

#hobbiiachristmastale

KOOP JE GAREN EN TOEBEHOREN HIER

<https://shop.hobbii.nl/pining-for-winter-sjaal>



VRAGEN

Mocht je vragen hebben over dit patroon, schrijf gerust een mailtje naar klantenservice@hobbii.nl. Geef dan de naam en het nummer van het patroon door.

Veel plezier!

Patroon



INFORMATIE EN TIPS

... = de steken tussen de sterretjes haak je allemaal in dezelfde steek.

[...] x keer = herhaal de beschrijving tussen de haakjes zo veel keer als na de haakjes wordt aangegeven. Bijvoorbeeld [L, stk] 4 keer.

(...) = het aantal steken dat je aan het eind van de toer hebt. 3 lossen samen geeft aan dat een stk als stk telt.

Cursieve tekst = om duidelijk te maken welke steken in de omschrijving bij elkaar horen, zoals bijvoorbeeld wanneer meerdere steken moeten worden overgeslagen. Bijvoorbeeld: so L, v en 3 L.

Let op: dit geldt niet voor het aantal steken aan het einde van de toer, die aan het einde van de toer tussen (...) staan.

Dikgedrukte tekst = om je attent te maken op een wijziging in herhalingen, zodat je deze niet mist.

BESCHRIJVING

PATROON DEEL 1 (kleur A)

Begin met een magische ring

- 3 L, *3 stk, 2 L, 4 stk* in magische ring.
8 stk, 2 L
- 3 L, *2 stk* in stk, stk in stk, stk in stk, stk in stk,

2 stk, 2 L, 2 stk in lb,

stk in stk, stk in stk, stk in stk, *3 stk* in stk.
16 stk, 2 L
- 3 L, *2 stk* in stk, [stk in stk] tot de middelste lb,

2 stk, 2 L, 2 stk in lb,

[stk in stk] totdat je 1 stk over hebt. *3 stk* in stk.
24 stk, 2 L
- 3 L, *2 stk* in stk, [vrstk in stk] tot middelste lb,

2 stk, 2 L, 2 stk in lb,

[vrstk in stk] totdat je 1 stk over hebt. *3 stk* in stk.
22 vrstk, 10 stk, 2 L
- 3 L, *2 stk* in stk, stk in stk, vrdstk in stk, vrdstk in vrstk, stk in vrstk, 2 L, so 2 vrstk, stk in vrstk, vrdstk in vrstk, vrdstk in vrstk, stk in vrstk, 2 L, so 2 vrstk, stk in vrstk, vrdstk in stk, vrdstk in stk,

2 stk, 2 L, 2 stk in lb,

vrdstk in stk, vrdstk in stk, stk in vrstk, 2 L, so 2 vrstk, stk in vrstk, vrdstk in vrstk, vrdstk in vrstk, stk in vrstk, 2 L, so 2 vrstk, stk in vrstk, vrdstk in vrstk, vrdstk in stk, stk in stk, *3 stk* in stk.
12 vrdstk, 20 stk, 10 L
- 3 L, *2 stk* in stk, 2 L, so 2 stk, stk in stk, adstk in vrdstk, adstk in vrdstk, stk in stk, 2 L, so lb, stk in stk, adstk in vrdstk, adstk in vrdstk, stk in stk, 2 L, so lb, stk in stk, adstk in vrdstk, adstk in vrdstk, stk in stk, L, so stk,

2 stk, 2 L, 2 stk in lb,

L, so stk, stk in stk, adstk in vrdstk, adstk in vrdstk, stk in stk, 2 L, so lb, stk in stk, adstk in vrdstk, adstk in vrdstk, stk in stk, 2 L, so lb, stk in stk, adstk in vrdstk, adstk in vrdstk, stk in stk, 2 L, so 2 stk, *3 stk* in stk.

12 adstk, 22 stk, 16 L

7. 3 L, *2 stk* in stk, stk in stk, stk in stk, [2 L, so lb, stk in stk, vrdstk in adstk, vrdstk in adstk, stk in stk] tot en met de laatste reliëfcluster voor het midden. 2 L, so L en stk, stk in stk,

2 stk, 2 L, 2 stk in lb,

stk in stk, 2 L, so stk en L, stk in stk, vrdstk in adstk, vrdstk in adstk, stk in stk, [2 L, so lb, stk in stk, vrdstk in adstk, vrdstk in adstk, stk in stk] tot en met de laatste reliëfcluster. 2 L, so lb, stk in stk, stk in stk, *3 stk* in stk.

12 vrdstk, 28 stk, 18 L

8. 3 L, *2 stk* in stk, stk in stk, adstk in stk, adstk in stk, stk in stk, [2 L, so lb, stk in stk, adstk in vrdstk, adstk in vrdstk, stk in stk] tot en met de laatste reliëfcluster voor het midden. 2 L, so lb, stk in stk, adstk in stk, adstk in stk,

2 stk, 2 L, 2 stk in lb,

adstk in stk, adstk in stk, stk in stk, [2 L, so lb, stk in stk, adstk in vrdstk, adstk in vrdstk, stk in stk] tot en met de laatste reliëfcluster. 2 L, so lb, stk in stk, adstk in stk, adstk in stk, stk in stk, *3 stk* in stk.

20 adstk, 28 stk, 18 L

9. 3 L, *2 stk* in stk, 2 L, so 2 stk, stk in stk, vrdstk in adstk, vrdstk in adstk, stk in stk, [2 L, so lb, stk in stk, vrdstk in adstk, vrdstk in adstk, stk in stk] tot en met de laatste reliëfcluster. L, so stk,

2 stk, 2 L, 2 stk in lb,

L, so stk, stk in stk, vrdstk in adstk, vrdstk in adstk, stk in stk, [2 L, so lb, stk in stk, vrdstk in adstk, vrdstk in adstk, stk in stk] tot en met de laatste reliëfcluster. 2 L, so 2 stk, *3 stk* in stk.

20 vrdstk, 30 stk, 24 L

10. 3 L, *2 stk* in stk, stk in stk, stk in stk, [2 L, so lb, stk in stk, adstk in vrdstk, adstk in vrdstk, stk in stk] tot en met de laatste reliëfcluster voor het midden. 2 L, so L en stk, stk in stk,

2 stk, 2 L, 2 stk in lb,

stk in stk, 2 L, *so stk en L*, stk in stk, adstk in vrdstk, adstk in vrdstk, stk in stk, [2 L, so lb, stk in stk, adstk in vrdstk, adstk in vrdstk, stk in stk] tot en met de laatste reliëfcluster. 2 L, so lb, stk in stk, stk in stk, *3 stk* in stk.

20 adstk, 36 stk, 26 L

11. 3 L, *2 stk* in stk, stk in stk, vrdstk in stk, vrdstk in stk, stk in stk, [2 L, so lb, stk in stk, vrdstk in adstk, vrdstk in adstk, stk in stk] tot en met de laatste reliëfcluster. 2 L, so lb, stk in stk, vrdstk in stk, vrdstk in stk,

2 stk, 2 L, 2 stk in lb,

vrdstk in stk, vrdstk in stk, stk in stk, [2 L, so lb, stk in stk, vrdstk in adstk, vrdstk in adstk, stk in stk] tot en met de laatste reliëfcluster. 2 L, so lb, stk in stk, vrdstk in stk, vrdstk in stk, stk in stk, *3 stk* in stk.

28 vrdstk, 36 stk, 26 L

12. 3 L, *2 stk* in stk, 2 L, so 2 stk, stk in stk, adstk in vrdstk, adstk in vrdstk, stk in stk, [2 L, so lb, stk in stk, adstk in vrdstk, adstk in vrdstk, stk in stk] tot en met de laatste reliëfcluster voor het midden. L, so stk,

2 stk, 2 L, 2 stk in lb,

L, so stk, stk in stk, adstk in vrdstk, adstk in vrdstk, stk in stk, [2 L, so lb, stk in stk, adstk in vrdstk, adstk in vrdstk, stk in stk] tot en met laatste reliëfcluster. 2 L, so 2 stk, *3 stk* in stk.

28 adstk, 38 stk, 32 L

13. 3 L, *2 stk* in stk, stk in stk, stk in stk, [2 L, so lb, stk in stk, vrdstk in adstk, vrdstk in adstk, stk in stk] tot en met laatste reliëfcluster. 2 L, *so L en stk*, stk in stk,

2 stk, 2 L, 2 stk in lb,

stk in stk, 2 L, *so stk en L*, stk in stk, vrdstk in adstk, vrdstk in adstk, stk in stk, [2 L, so lb, stk in stk, vrdstk in adstk, vrdstk in adstk, stk in stk] tot en met laatste reliëfcluster. 2 L, so lb, stk in stk, stk in stk, *3 stk* in stk.

28 vrdstk, 44 stk, 34 L

14. 3 L, *2 stk* in stk, stk in stk, adstk in stk, adstk in stk, stk in stk, [2 L, so lb, stk in stk, adstk in vrdstk, adstk in vrdstk, stk in stk] tot en met laatste reliëfcluster. 2 L, so lb, stk in stk, adstk in stk, adstk in stk,

2 stk, 2 L, 2 stk in lb,

adstk in stk, adstk in stk, stk in stk, [2 L, so lb, stk in stk, adstk in vrdstk, adstk in vrdstk, stk in stk] tot en met laatste reliëfcluster. 2 L, so lb, stk in stk, adstk in stk, adstk in stk, stk in stk, *3 stk* in stk.

36 adstk, 44 stk, 34 L

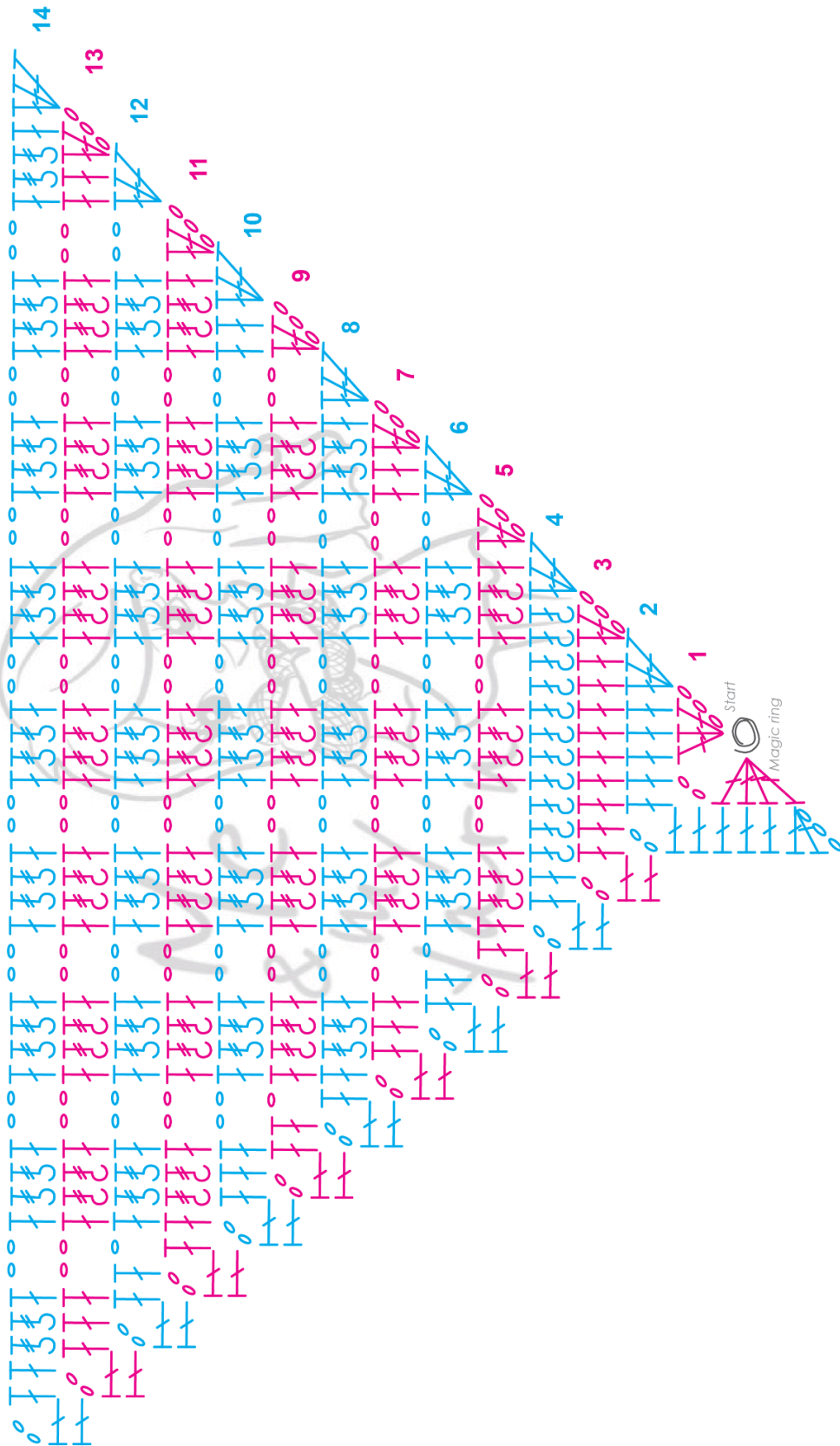
Herhaal toer 9-14 nog 4 keer - 38 toeren in totaal gehaakt.

Toer 38 - 100 adstk, 108 stk, 98 L (153 steken per kant, 306 steken in totaal)

Legenda voor telpatroon DEEL 1

○	Losse
⌈	Stokje
⌈ ⌋	Voorkant dubbel reliëfstokje
⌋ ⌈	Achterkant dubbel reliëfstokje

Telpatroon voor DEEL 1



PATROON DEEL 2 (kleur B)

Het telpatroon voor dit deel vind je op pagina 10.

Let op! Eén bol is net genoeg. Als je tekort komt, ga dan terug en trek de garen voor dit deel een beetje aan.

39. Kl, *3 v*, v in elke st tot middelste lb,

2 v, 2 L, 2 v in lb,

v in elke st tot je 1 st over hebt, *3 v*

40. *3 L, 2 stk*, stk in elke st tot middelste lb,

2 stk, 2 L, 2 stk in lb,

stk in elke st tot je 1 st over hebt, *3 stk*

41. *4 L, 2 dstk*, adstk in elke st tot middelste lb,

2 dstk, 2 L, 2 dstk in lb,

adstk in elke st tot je 1 st over hebt, *3 dstk*

42. *3 L, 2 stk*, L, stk in dstk, L, so dstk, [stk in adstk, L, so adstk] tot en met laatste adstk voor middelste lb is overgeslagen, stk in dstk, L, so dstk,

2 stk, 2 L, 2 stk in lb,

L, so dstk, stk in dstk, L, so adstk, [stk in adstk, L, so adstk] tot laatste adstk is overgeslagen, stk in dstk, L, *3 stk*

43. Herhaal toer 40

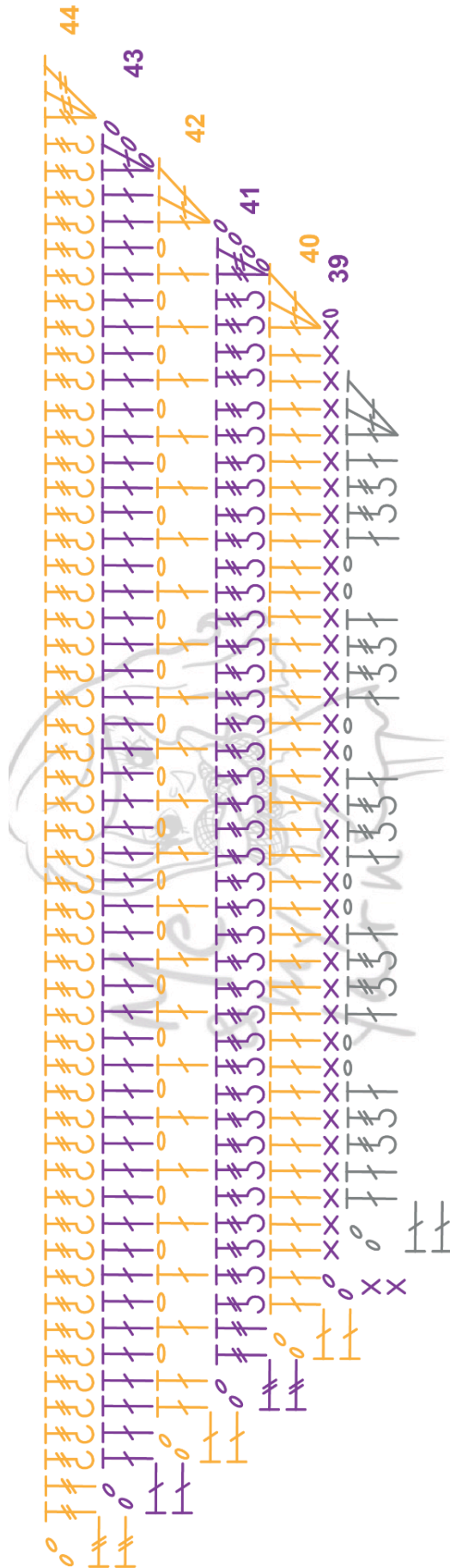
44. *4 L, 2 dstk*, vrdstk in elke st tot middelste lb,

2 dstk, 2 L, 2 dstk in lb,

vrdstk in elke st tot je 1 st over hebt, *3 dstk*

354 st in totaal (177 per kant)

Telpatroon voor DEEL 2



Legenda voor telpatroon DEEL 2

○	Losse
×	Vaste
⌈	Stokje
⌈⌈	Dubbel stokje
⌈⌈ C	Voorkant dubbel reliëfstokje
⌈⌈ J	Achterkant dubbel reliëfstokje

PATROON DEEL 3 (kleur C)

Hecht af. Draai het werk en begin het derde deel bij de andere punt met de nieuwe kleur.

De sjaal heeft aan elke kant 7,5 dennenappels plus één in het midden.

Het telpatroon voor dit deel vind je op pagina 15.

45. *3 L, 4 stk*, L, so 2 dstk en 2 vrdstk, v in vrdstk, [3 L, so 3 vrdstk, v in vrdstk, 4 L, so 4 vrdstk, v in vrdstk, 3 L, so 3 vrdstk, v in vrdstk, L, so 4 vrdstk, *9 stk* in vrdstk, L, so 4 vrdstk, v in vrdstk] tot 9 st voor de middelste lb over zijn. 3 L, so 3 vrdstk, v in vrdstk, 3 L, so 3 vrdstk, v in dstk, L, so dstk,

10 stk in lb,

L, so dstk, v in dstk, 3 L, so 3 vrdstk, v in vrdstk, 3 L, so 3 vrdstk, v in vrdstk, [L, so 4 vrdstk, *9 stk* in vrdstk, L, so 4 vrdstk, v in vrdstk, 3 L, so 3 vrdstk, v in vrdstk, 4 L, so 4 vrdstk, v in vrdstk, 3 L, so 3 vrdstk, v in vrdstk] tot je 5 st over hebt. L, so 2 vrdstk en 2 dstk, *5 stk*

46. 4 L, L, stk in stk, L, stk in stk, L, stk in stk, L, stk in stk, [L, so L, v en 3 L, *stk, stk, L, stk, stk* in v, so 4 L, *stk, stk, L, stk, stk* in v, so 3 L, v en L, [L, stk in stk] 9 keer] tot en met laatste stk cluster voor het midden. L, so L, v en 3 L, *stk, stk, L, stk, stk* in v, L, so 3 L, v en L,

[stk, L] voor alle stk in het midden,

so L, v en 3 L, *stk, stk, L, stk, stk* in v, L, so 3 L, v en L, [stk in stk, L] 9 keer, L, [so L, v en 3 L, *stk, stk, L, stk, stk* in v, so 4 L, *stk, stk, L, stk, stk* in v, so 3 L, v en L, [L, stk in stk] 9 keer, L] tot en met de laatste grote stk-cluster. So L, v en 3 L, *stk, stk, L, stk, stk* in v, so 4 L, *stk, stk, L, stk, stk* in v, L, so 3 L, v en L, stk in stk, L, stk in stk, L, stk in stk, L, stk in stk, L, stk in stk

47. 3 L, L, v in lb, [3 L, so stk, v in lb] 3 keer, [[3 L, so stk, L en 2 stk, *2 stk* in lb, L, so 4 stk, *2 stk* in lb, 3 L, so 2 stk, L en stk, v in lb, [3 L, so stk, v in lb] 7 keer]] tot en met laatste dennenappelcluster voor het midden. 3 L, so stk, L en 2 stk, *stk, L, stk* in lb, 3 L, so 2 stk, L en stk,

v in lb, [3 L, so stk, v in lb] 8 keer,

3 L, so stk, L en 2 stk, *stk, L, stk* in lb, 3 L, so 2 stk, L en stk, v in lb, [[3 L, so stk, v in lb] 7 keer, [3 L, so stk, L en 2 stk, *2 stk* in lb, L, so 4 stk, *2 stk* in lb, 3 L, so 2 stk, L en stk, v in lb] tot je met de laatste dennenappelcluster van de toer bent begonnen, de halve dennenappel aan het eind. [3 L, so stk, v in lb] 3 keer, L, stk in stk

48. Kl, v in stk, 3 L, so L en v, v in lb, 3 L, so v, v in lb, 3 L, so v, v in lb, [3 L, so v, 3 L en 2 stk, *2 stk, L, 2 stk* in lb, 3 L, so 2 stk, 3 L en v, v in lb, [3 L, so v, v in lb] 6 keer] tot voor de laatste dennenappel in het midden. 3 L, so v, 3 L en stk, stk in lb, so stk, 3 L en v,

v in lb, [3 L, so v, v in lb] 7 keer,

3 L, so v, 3 L en stk, stk in lb, 3 L, so stk, 3 L en v, v in lb, [[3 L, so v, v in lb] 6 keer, 3 L, so v,

3 L en 2 stk, *2 stk, L, 2 stk* in lb, 3 L, so 2 stk, 3 L en v, v in lb] tot en met de laatste dennenappel van de toer. 3 L, so v, v in lb, 3 L, so v, v in lb, 3 L, so v en L, v in stk

49. 3 L, L, v in lb, 3 L, so v, v in lb, 3 L, so v, v in lb, [3 L, so v, 3 L en 2 stk, *2 stk, L, 2 stk* in lb, 3 L, so 2 stk, 3 L en v, v in lb, [3 L, so v, v in lb] 5 keer] tot en met de laatste dennenappelcluster in het midden. 3 L, so v en 3 L, v in stk, 3 L, so 3 L en v,

v in lb, [3 L, so v, v in lb] 6 keer,

3 L, so v en 3 L, v in stk, 3 L, so 3 L en v, v in lb, [[3 L, so v, v in lb] 5 keer, 3 L, so v, 3 L en 2 stk, *2 stk, L, 2 stk* in lb, 3 L, so 2 stk, 3 L en v, v in lb] tot en met de laatste dennenappelcluster van de toer. 3 L, so v, v in lb, 3 L, so v, v in lb, L, stk in v

50. Kl, v in stk, 3 L, so L en v, v in lb, 3 L, so v, v in lb, [3 L, so v, 3 L en 2 stk, *2 stk, L, 2 stk, L, 2 stk* in lb, so 2 stk, 3 L en v, v in lb, [3 L, so v, v in lb] 4 keer] tot en met de laatste dennenappelcluster in het midden. 3 L, so v en 3 L, *2 stk, L, 2 stk* in lb, 3 L, so 3 L en v,

v in lb, [3 L, so v, v in lb] 5 keer,

3 L, so v en 3 L, *2 stk, L, 2 stk* in lb, 3 L, so 3 L en v, v in lb, [[3 L, so v, v in lb] 4 keer, 3 L, so v, 3 L en 2 stk, *2 stk, L, 2 stk, L, 2 stk* in lb, 3 L, so 2 stk, 3 L en v, v in lb] tot en met de laatste dennenappelcluster van de toer. 3 L, so v, v in lb, 3 L, so v en L, v in stk

51. 3 L, L, v in lb, 3 L, so v, v in lb, [3 L, so v, 3 L en 2 stk, *2 stk, L, 2 stk* in lb, L, so 2 stk, *2 stk, L, 2 stk* in lb, so 2 stk, 3 L en v, v in lb, [3 L, so v, v in lb] 3 keer] tot en met de laatste dennenappelcluster in het midden. 3 L, so v, 3 L en 2 stk, *2 stk, L, 2 stk, L, 2 stk* in lb, **4 L**, so 2 stk, 3 L en v,

v in lb, [3 L, so v, v in lb] 4 keer,

4 L, so v, 3 L en 2 stk, *2 stk, L, 2 stk, L, 2 stk* in lb, 3 L, so 2 stk, 3 L en v, v in lb, [[3 L, so v, v in lb] 5 keer, 3 L, so v, 3 L en 2 stk, *2 stk, L, 2 stk* in lb, L, so 2 stk, *2 stk, L, 2 stk* in lb, so 2 stk, 3 L en v, v in lb] tot en met de laatste dennenappelcluster van de toer. 3 L, so v, v in lb, L, stk in v

52. Kl, v in stk, 3 L, so L en v, v in lb, [3 L, so v, 3 L en 2 stk, *2 stk, L, 2 stk* in lb, so 2 stk, *2 stk, L, 2 stk* in lb, so 2 stk, *2 stk, L, 2 stk* in lb, 3 L, so 2 stk, 3 L en v, v in lb, 3 L, so v, v in lb, 3 L, so v, v in lb] tot en met de laatste dennenappelcluster in het midden. 3 L, so v, 3 L en 2 stk, *2 stk, L, 2 stk* in lb, L, so 2 stk, *2 stk, L, 2 stk* in lb, **5 L**, so 2 stk, **4 L** en v,

v in lb, [4 L, so v, v in lb] 3 keer,

5 L, so v, **4 L** en 2 stk, *2 stk, L, 2 stk* in lb, L, so 2 stk, *2 stk, L, 2 stk* in lb, 3 L, so 2 stk, 3 L en v, v in lb, [3 L, so v, v in lb, 3 L, so v, v in lb, 3 L, so v, 3 L en 2 stk, *2 stk, L, 2 stk* in lb, so 2 stk, *2 stk, L, 2 stk* in lb, so 2 stk, *2 stk, L, 2 stk* in lb, 3 L, so 2 stk, 3 L en v, v in lb] tot en met de laatste dennenappelcluster van de toer. 3 L, so v en L, v in stk

53. 3 L, L, v in lb, [3 L, so v, 3 L en 2 stk, *2 stk, L, 2 stk* in lb, 2 L, so 4 stk, *2 stk, L, 2 stk* in lb, 2 L, so 4 stk, *2 stk, L, 2 stk* in lb, 3 L, so 2 stk, 3 L en v, v in lb, 3 L, so v, v in lb] tot en met de laatste dennenappelcluster in het midden. 3 L, so v, 3 L en 2 stk, *2 stk, L, 2 stk* in lb, L, so 2 stk, *2 stk, L, 2 stk* in lb, L, so 2 stk, *2 stk, L, 2 stk* in lb, **5 L**, so 2 stk en 5 L,

Sc in lb, 4 L, so v, v in lb, 4 L, so v, v in lb,

5 L, so 5 L en 2 stk, *2 stk, L, 2 stk* in lb, L, so 2 stk, *2 stk, L, 2 stk* in lb, L, so 2 stk, *2 stk, L, 2 stk* in lb, 3 L, so 2 stk, 3 L en v, v in lb, [3 L, so v, v in lb, 3 L, so v, 3 L en 2 stk, *2 stk, L, 2 stk* in lb, 2 L, so 4 stk, *2 stk, L, 2 stk* in lb, 2 L, so 4 stk, *2 stk, L, 2 stk* in lb, 3 L, so 2 stk, 3 L en v, v in lb] tot en met de laatste dennenappelcluster van de toer. L, stk in v

54. Kl, v in stk, so L, [3 L, so v, 3 L en 2 stk, *3 stk, L, 3 stk*, 2 L, so 2 stk, 2 L en 2 stk, *3 stk, L, 3 stk*, 2 L, so 2 stk, 2 L en 2 stk, *3 stk, L, 3 stk*, 3 L, so 2 stk, 3 L en v, v in lb] tot en met de laatste dennenappelcluster voor het midden. 3 L, so v, 3 L en 2 stk, *3 stk, L, 3 stk*, L, so 2 stk, L en 2 stk, *3 stk, L, 3 stk*, L, so 2 stk, L en 2 stk, *3 stk, L, 3 stk*, 5 L, so 2 stk, **5 L** en v,

v in lb, 4 L, so v, v in lb,

5 L, so v, 3 L en 2 stk, *3 stk, L, 3 stk*, L, so 2 stk, L en 2 stk, *3 stk, L, 3 stk*, L, so 2 stk, L en 2 stk, *3 stk, L, 3 stk*, 3 L, so 2 stk, 3 L en v, [v in lb, 3 L, so v, 3 L en 2 stk, *3 stk, L, 3 stk*, 2 L, so 2 stk, 2 L en 2 stk, *3 stk, L, 3 stk*, 2 L, so 2 stk, 2 L en 2 stk, *3 stk, L, 3 stk*, 3 L, so 2 stk, 3 L en v] tot het einde van de toer. So L, v in stk

55. Kl, v in v, 3 L, so 3 L en 3 stk, [*4 stk, L, 4 stk*, 2 L, so 3 stk, 2 L en 3 stk, *4 stk, L, 4 stk*, 2 L, so 3 stk, 2 L en 3 stk, *4 stk, L, 4 stk*, 2 L, so 3 stk, 3 L, v, 3 L en 3 stk] tot je de laatste dennenappelcluster voor het midden hebt gehaakt en overgeslagen. *4 stk, L, 4 stk*, L, so 3 stk, L en 3 stk, *4 stk, L, 4 stk*, L, so 3 stk, L en 3 stk, *4 stk, L, 4 stk*, **6 L**, so 3 stk, 5 L en v,

v in lb,

6 L, so v, 5 L en 3 stk, *4 stk, L, 4 stk*, L, so 3 stk, L en 3 stk, *4 stk, L, 4 stk*, L, so 3 stk, L en 3 stk, *4 stk, L, 4 stk*, 2 L, so 3 stk, 3 L, v, 3 L en 3 stk, [*4 stk, L, 4 stk*, 2 L, so 3 stk, 2 L en 3 stk, *4 stk, L, 4 stk*, 2 L, so 3 stk, 2 L en 3 stk, *4 stk, L, 4 stk*, 2 L, so 3 stk, 3 L, v, 3 L en 3 stk] tot je de laatste complete dennenappel hebt overgeslagen. *4 stk, L, 4 stk*, 2 L, so 3 stk, 2 L en 3 stk, *4 stk, L, 4 stk*, 2 L, so 3 stk, 2 L en 3 stk, *4 stk, L, 4 stk*, 3 L, so 3 stk en 3 L, v in v

56. 5 L, so v, 3 L en 2 stk, [v in stk, v in stk, *v, picot, v* in lb, v in stk, v in stk, 3 L, so 2 stk, 2 L en stk, stk in stk, stk in stk, stk in stk, *2 stk, picot, 2 stk* in lb, stk in stk, stk in stk, stk in stk, 3 L, so stk, 2 L en 2 stk, v in stk, v in stk, *v, picot, v* in lb, v in stk, v in stk, 2 L, so 2 stk, 2 L en 2 stk] totdat je de laatste complete dennenappel voor het midden hebt overgeslagen. V in stk, v in stk, *v, picot, v* in lb, v in stk, v in stk, 2 L, so 2 stk, L en stk, stk in stk, stk in stk, stk in stk, *2 stk, picot, 2 stk* in lb, stk in stk, stk in stk, stk in stk, 2 L, so stk, L en 2 stk, v in stk, v in stk, *v, picot, v* in lb, v in stk, v in stk, 5 L, so 2 stk en 5 L, v in

lb,

2 stk, picot, 2 stk in v,

v in lb, 5 L, so 5 L en 2 stk, v in stk, v in stk, *v, picot, v* in lb, v in stk, v in stk, 2 L, so 2 stk, L en stk, stk in stk, stk in stk, stk in stk, *2 stk, picot, 2 stk* in lb, stk in stk, stk in stk, stk in stk, 2 L, so stk, L en 2 stk, v in stk, v in stk, *v, picot, v* in lb, v in stk, v in stk, [2 L, so 2 stk, 2 L en 2 stk, v in stk, v in stk, *v, picot, v* in lb, v in stk, v in stk, 3 L, so 2 stk, 2 L en stk, stk in stk, stk in stk, stk in stk, *2 stk, picot, 2 stk* in lb, stk in stk, stk in stk, stk in stk, 3 L, so stk, 2 L en 2 stk, v in stk, v in stk, *v, picot, v* in lb, v in stk, v in stk] totdat je het laatste deel van het patroon hebt gehaakt. 5 L, so 2 stk en 3 L, hv in v

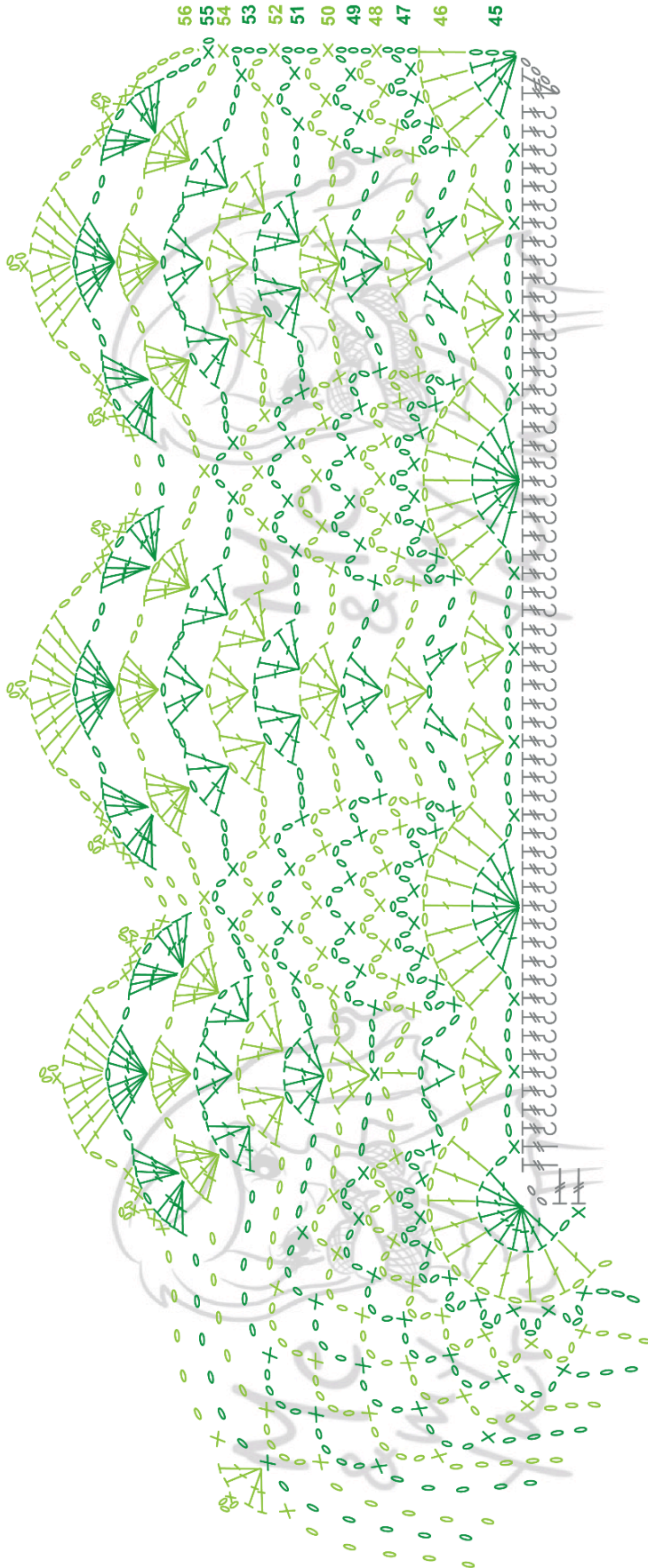
Hecht af.

Veel plezier ermee!

Me and my yarn, Agneta Naucière



Telpatroon voor DEEL 3



Legenda voor telpatroon DEEL 3

.	Slip sts
o	Chain
x	Single crochet
ƒ	Double Crochet
ƒc	Front post double Crochet
ƒt	Treble crochet
ƒtc	Front post treble crochet
ƒbc	Back post treble crochet
of	Picot