



HAAK PATROON

Sunset Mist

T-shirt


Design: Jane Green - Beautiful Crochet Stuff | Hobbii Design


MATERIAAL

2 3 (3) 4 4 5 5 6 6 bollen Diablo kleur 03
1 1 (1) 2 2 2 3 3 3 bol(len) Party Deluxe
kleur 18176

Haaknaald 3 mm
Stekenmarkeerders
Stop- of borduurnaald

GARENKWALITEIT

 **Diablo**, Hobbii
40 % Acryl, 30 % Mohair, 30 % Polyamide
25 g = 225 m

 **Party Deluxe**, Go Handmade
100 % Polyester
50 g = 250 m

STEKENVERHOUDING

19 st x 7 rijen = 10 cm x 10 cm
* 7 rijen = 1 stk rij + 2 dstk rijen + 1 stk rij +
2 dstk rijen + 1 stk rij

AFKORTINGEN

L = losse
hv = halve vaste
v = vaste
stk = stokje
dstk = dubbel stokje
2stk-samen = 2 stk samen gehaakt

MAAT

XS S (M) L XL 2XL 3XL 4XL 5XL

AFMETINGEN

Breedte: 38 40 (45) 50 55 60 65 70 75 cm
Lengte: 48 48 (48) 53 53 53 58 58 62 cm
Lengte van de mouw: 11 cm
Breedte van de mouw: 16 16 (16) 21 21 21 26 26 26
cm

INFORMATIE OVER HET PATROON

Dit heerlijke t-shirt wordt van onder naar boven gehaakt met een boeiende mix van twee garens, wat resulteert in een kledingstuk dat net zo stijlvol als comfortabel is.

Dit patroon is ontworpen vanuit eenvoud, perfect voor haaksters en hakers van alle niveaus. Als je bekend bent met de basis haaktechnieken zoals dubbel stokje (dstk) en stokje (stk), zul je dit project een fluitje van een cent vinden.

Om je haakervaring nog soepeler te laten verlopen hebben we een uitgebreide fotogids in het patroon opgenomen. Dit visuele hulpmiddel begeleidt je bij elke stap, zodat het patroon makkelijk te volgen is en je het perfecte resultaat bereikt.

HASHTAGS VOOR SOCIALE MEDIA

#hobbiidesign #hobbiisunsetmist
#hobbiishinebright

KOOP HET GAREN HIER


<https://shop.hobbii.nl/sunset-mist-t-shirt>

VRAGEN

Mocht je vragen hebben over dit patroon, schrijf gerust een mailtje naar klantenservice@hobbii.nl
Geef dan de naam en het nummer van het patroon door.

Veel plezier!

Patroon



VOORPAND

Mix Diablo kleur 03 en Party Deluxe kleur 18176 en begin de eerste rij te haken.

Rij 1 (Diablo kleur 03 + Party Deluxe kleur 18176): Zet al hakend stk op - XS (69 stk), S (74 stk), M (84 stk), L (92 stk), XL (100 stk), 2XL (108 stk), 3XL (116 stk), 4XL (124 stk), 5XL (132 stk). Laat het Party Deluxe garen hangen, knip het niet af. We nemen het weer op als we klaar zijn met de derde rij.

Rij 2 (Diablo kleur 03): L 4 (telt als eerste dstk), keer het werk, dstk in elk stk tot het einde van de rij.

Rij 3 (Diablo kleur 03): L 4 (telt als eerste dstk), keer het werk, dstk in elk dstk tot het einde van de rij.

Rij 4 (Diablo kleur 03 + Party Deluxe kleur 18176): Neem het Party Deluxe garen op en haak met twee draden, L 3 (telt als eerste stk), stk in elk dstk tot het einde van de rij. Laat het Party Deluxe garen hangen, knip het niet af.

Rij 5 (Diablo kleur 03): L 4 (telt als eerste dstk), keer het werk, dstk in elk stk tot het einde van de rij.

Rij 6 (Diablo kleur 03): L 4 (telt als eerste dstk), keer het werk, dstk in elk dstk tot het einde van de rij.

Herhaal Rijen 4-6 - XS, S, M (7 keer), L, XL, 2XL (8 keer), 3XL, 4XL, 5XL (9 keer).

SCHOUDERBANDJES

Geef de plaatsen voor de schouderbandjes als volgt aan (zie de onderstaande foto):

XS, S, M - sla 11 dstk steken over aan de linkerkant én aan de rechterkant van je werk. Markeer dan de 12e dstk steek aan beide kanten. Daarna sla je vanaf de gemarkeerde steken 12 dstk steken over richting het midden en tenslotte markeer je die 12e dstk steek.
L, XL, 2XL - sla 15 dstk steken over aan de linkerkant én aan de rechterkant van je werk. Markeer dan de 16e dstk steek aan beide kanten. Daarna sla je vanaf de gemarkeerde steken 16 dstk steken over richting het midden en tenslotte markeer je die 16e dstk steek.
3XL, 4XL, 5XL - sla 19 dstk steken over aan de linkerkant én aan de rechterkant van je werk. Markeer dan de 20e dstk steek aan beide kanten. Daarna sla je vanaf de gemarkeerde steken 20 dstk steken over richting het midden en tenslotte markeer je die 20e steek.



Hecht je garenmix aan in het eerst aangegeven dstk.

Rij 1 (Diablo kleur 03 + Party Deluxe kleur 18176): L 3 (telt als eerste stk), haak een rij stk tot het tweede gemarkeerde dstk. Laat het Party Deluxe garen hangen, knip het niet af.

Rij 2 (Diablo kleur 03): L 4 (telt als eerste dstk), keer het werk, dstk in elk stk tot het einde van de rij.

Rij 3 (Diablo kleur 03): L 4 (telt als eerste dstk), keer het werk, dstk in elk dstk tot het einde van de rij.

Rij 4 (Diablo kleur 03 + Party Deluxe kleur 18176): Neem het Party Deluxe garen weer op en haak verder met twee draden, L 3 (telt als eerste stk), stk in elk dstk tot het einde van de rij. Laat het Party Deluxe garen hangen, knip het niet af.

Herhaal Rijen 2-4 - XS, S, M (1 keer), L, XL, 2XL (2 keer), 3XL, 4XL, 5XL (3 keer).



RUGPAND

Haak het rugpand volgens hetzelfde patroon als het voorpand. Voeg echter bij de schouderbandjes twee extra rijen dstk toe.



SAMENVOEGEN

Leg het voorpand en het rugpand met de goede kanten op elkaar en naai de zijnaden en de schouderleden aan elkaar met een naald en draad.



MOUWEN

Hecht de garenmix aan bij de onderarm en haak in het rond verder, waarbij je na iedere ronde je werk keert.

Ronde 1 (Diablo kleur 03 + Party Deluxe kleur 18176): L 3 (telt als eerste stk), haak een rij stk rond het armsgat, sluit met een hv op L 3. Laat het Party Deluxe garen hangen, knip het niet af.

Ronde 2-3 (Diablo kleur 03): L 4 (telt als eerste dstk), keer het werk, dstk in elk stk van de ronde, sluit met hv op L 4.

Ronde 4 (Diablo kleur 03 + Party Deluxe kleur 18176): Neem het Party Deluxe garen op en haak verder met twee draden, L 3 (telt als eerste stk), keer het werk, stk in elk dstk tot het einde van de rij.

Herhaal Rondes 2-4 één keer of totdat je de gewenste lengte hebt bereikt, daarna haak je een rij met minderingen op deze manier (na twee rijen dstk):

Ronde 1: (Diablo kleur 03 + Party Deluxe kleur 18176): L 3 (telt als eerste stk), keer het werk, stk in volgende dstk, 2stk-samen in volgende 2 dstk, * stk in volgende 2 dstk, 2stk-samen in volgende 2 dstk **, herhaal van * tot ** tot het einde van de ronde, sluit met hv op L 3.

Ronde 2 (Diablo kleur 03 + Party Deluxe kleur 18176): L 1, keer het werk, v in elke steek van de ronde, sluit met hv op de eerste v. Hecht af.



HALS

Herhaal het patroon voor de mouw: Ronde 1-4, haak daarna de rondes met minderingen Ronde 1-2



RAND AAN DE ONDERKANT

De garenmix aan de onderkant aanhechten en haak een rij stk en een rij v. Hecht af.



Veel plezier!
Jane Green

Beautiful Crochet Stuff