



BREIPATROON

Lacey

Bandana


Ontwerper: Erica Gabriella Studio | Hobbii Design


MATERIALEN

1 bol Soft Alpaca Lace, Cappuccino (43)
1 bol Alpaca Blaze, Nougat (04)

Breinaald 5 mm, 80 cm
Stopnaald
Steekmarkeerder

SAMENSTELLING

 **Soft Alpaca Lace**, Hobbii
100% alpaca
50 g = 400 m

 **Alpaca Blaze**, Hobbii
40% acryl, 30% alpaca, 30% polyamide
25 g = 225 m

STEKENVERHOUDING

10 cm x 10 cm = 14 steken x 22 toeren
recht

AFKORTINGEN

a = averechts
2stsb = 2 steken samenbreien
st = steek / steken

MAAT

Eén maat

AFMETINGEN

Wijdte: 84 cm
Lengte: 38 cm

PATROONINFORMATIE

Deze eenvoudige bandana is een mooi projectje voor Kerstmis. Als dit de eerste keer is dat je een kantmotief breit, dan is dit simpele patroon ideaal. De sjaal wordt met twee draden, één van elke kleur, gebreid.

HASHTAGS VOOR SOCIALE MEDIA

#hobbiilacey
#hobbiidesign

KOOP JE GAREN EN TOEBEHOREN HIER


<https://shop.hobbii.nl/lacey-bandana>

VRAGEN

Mocht je vragen hebben over dit patroon, schrijf gerust een mailtje naar klantenservice@hobbii.nl
Geef dan de naam en het nummer van het patroon door.

Veel plezier!

Patroon



INFORMATIE EN TIPS

Deze eenvoudige sjaal met kantmotief is een mooi projectje voor Kerstmis. Als dit de eerste keer is dat je een kantmotief breit, dan is dit simpele patroon ideaal. Markeer de toeren die je al gebreid hebt zodat je de tel niet kwijtraakt. De sjaal heeft aan het begin en aan het eind van de elke toer twee kantsteken, Deze moeten altijd recht gebreid worden. Maak een proeflapje voordat je met het patroon begint. Als het proeflapje niet klopt met de gegeven afmetingen, neem dan andere breinaalden.

SJAAL - Van beneden naar boven

Punt

Zet 3 steken op met breinaald 5 mm, 80 cm

Toer 1: brei 3 st

Toer 2: brei 1 st, sla om, brei 1 st, sla om, brei 1 st

Toer 3: brei 2 st, a1, brei 2 st

Toer 4: *brei 2 st, sla om, brei totdat je 2 st over hebt, sla om, brei 2 st

Toer 5: brei 2 st, brei a totdat je 2 st over hebt, brei 2 st*

herhaal *-* 3 keer = 13 st op je naald



Het begin van de sjaal

Kantpatroon 1

Toer 1: brei 2 st, sla om, brei 4 st, sla om, 2stsb, brei 3 st, sla om, brei 2 st

Toer 2: brei 2 st, a11, brei 2 st

Toer 3: brei 2 st, sla om, brei 4 st, *sla om, 2stsb* herhaal x 1, brei 3 st, sla om, brei 2 st

Toer 4: brei 2 st, a13, brei 2 st

Toer 5: brei 2 st, sla om, brei 4 st, *sla om, 2stsb* herhaal x 2, brei 3 st, sla om, brei 2 st

Toer 6: brei 2 st, a15, brei 2 st

Toer 7: brei 2 st, sla om, brei 6 st, *sla om, 2stsb* herhaal x 1, brei 5 st, sla om, brei 2 st

Toer 8: brei 2 st, a17, brei 2 st

Toer 9: brei 2 st, sla om, brei 8 st, sla om, 2stsb, brei 7 st, sla om, brei 2 st

Toer 10: brei 2 st, a19, brei 2 st

Toer 11: brei 2 st, sla om, brei 19, sla om, brei 2 st

Toer 12: brei 2 st, a21, brei 2 st

= 25 st op de naald

Kantpatroon 2

Toer 1: brei 2 st, sla om, brei 4 st, sla om, 2stsb, brei 8 st, sla om, 2stsb, brei 5 st sla om, brei 2 st

Toer 2: brei 2 st, a23, brei 2 st

Toer 3: brei 2 st, sla om, brei 4 st, *sla om, 2stsb* herhaal x 1, brei 7 st, *sla om, 2stsb* herhaal x 1, brei 4 st, sla om, brei 2 st

Toer 4: brei 2 st, a25, brei 2 st

Toer 5: brei 2 st, sla om, brei 4 st, *sla om, 2stsb* herhaal x 2, brei 5 st, *sla om, 2stsb* herhaal x 2, brei 4 st, sla om, brei 2 st

Toer 6: brei 2 st, a27, brei 2 st

Toer 7: brei 2 st, sla om, brei 6 st, *sla om, 2stsb* herhaal x 1, brei 7 st, *sla om, 2stsb* herhaal x 1, brei 6 st, sla om, brei 2 st

Toer 8: brei 2 st, a 29, brei 2 st

Toer 9: brei 2 st, sla om, brei 8 st, sla om, 2stsb, brei 9 st, sla om, 2stsb, brei 8 st, sla om, brei 2 st

Toer 10: brei 2 st, a 31, brei 2 st

Toer 11: brei 2 st, sla om, brei 31, sla om, brei 2 st

Toer 12: brei 2 st, a 33, brei 2 st

= 37 st op de naald

Kantpatroon 3

De onderlijnde tekst in het patroon helpt je om de verschillende kantpatronen uit elkaar te houden.

Toer 1: brei 2 st, sla om, brei 3 st, sla om, 2stsb, brei 10, sla om, 2stsb, brei 10, sla om, 2stsb, brei 4 st, sla om, brei 2 st

Toer 2: brei 2 st, a 35, brei 2 st

Toer 3: brei 2, sla om, brei 3, *sla om, 2stsb* herhaal x 1, brei 9, *sla om, 2stsb* herhaal x 1, brei 8, *sla om, 2stsb* herhaal x 1, brei 3, sla om, brei 2

Toer 4: brei 2, a 37, brei 2

Toer 5: brei 2, sla om, brei 3, *sla om, 2stsb* herhaal x 2, brei 7, *sla om, 2stsb* herhaal x 2, brei 6, *sla om, 2stsb* herhaal x 2, brei 3, sla om, brei 2

Toer 6: brei 2, a 39, brei 2

Toer 7: brei 2, sla om, brei 5, *sla om, 2stsb* herhaal x 1, brei 9, *sla om, 2stsb* herhaal x 1, brei 8, *sla om, 2stsb* herhaal x 1, brei 5, sla om, brei 2

Toer 8: brei 2, a 41, brei 2

Toer 9: brei 2, sla om, brei 7, sla om, 2stsb, brei 11, sla om, 2stsb, brei 10, sla om, 2stsb, brei 7, sla om, brei 2

Toer 10: brei 2, a 43, brei 2

Toer 11: brei 2, sla om, brei 43, sla om, brei 2

Toer 12: brei 2, a 45, brei 2

= 49 st op de naald

Kantpatroon 4

Toer 1: brei 2, sla om, brei 4, sla om, 2stsb, brei 10, sla om, 2stsb, brei 9, sla om, 2stsb, brei 10, sla om, 2stsb, brei 4, sla om, brei 2,

Toer 2: brei 2, a 47, brei 2

Toer 3: brei 2, sla om, brei 4, *sla om, 2stsb * herhaal x 1, brei 8, *sla om, 2stsb* herhaal x 1, brei 7, *sla om, 2stsb* herhaal x 1, brei 8, *sla om, 2stsb* herhaal x 1, brei 4, sla om, brei 2

Toer 4: brei 2, a 49, brei 2

Toer 5: brei 2, sla om, brei 4, *sla om, 2stsb * herhaal x 2, brei 6, *sla om, 2stsb* herhaal x 2, brei 5, *sla om, 2stsb* herhaal x 2, brei 6, *sla om, 2stsb* herhaal x 2, brei 4, sla om, brei 2

Toer 6: brei 2, a 51, brei 2

Toer 7: brei 2, sla om, brei 6, *sla om, 2stsb * herhaal x 1, brei 8, *sla om, 2stsb* herhaal x 1, brei 7, *sla om, 2stsb* herhaal x 1, brei 8, *sla om, 2stsb* herhaal x 1, brei 6, sla om, brei 2

Toer 8: brei 2, a 53, brei 2

Toer 9: brei 2, sla om, brei 8, sla om, 2stsb, brei 10, sla om, 2stsb, brei 9, sla om, 2stsb, brei 10, sla om, 2stsb, brei 8, sla om, brei 2

Toer 10: brei 2, a 55, brei 2

Toer 11: brei 2, sla om, brei 55, sla om, brei 2

Toer 12: brei 2, a 57, brei 2

= 61 st op de naald

Kantpatroon 5

Toer 1: brei 2, sla om, brei 4, sla om, 2stsb, brei 10, sla om, 2stsb, brei 10, sla om, 2stsb, brei 9, sla om, 2stsb, brei 10, sla om, 2stsb, brei 4, sla om, brei 2

Toer 2: brei 2, a 59, brei 2

Toer 3: brei 2, sla om, brei 4, *sla om, 2stsb * herhaal x 1, brei 8, *sla om, 2stsb* herhaal x 1, brei 8, *sla om, 2stsb* herhaal x 1, brei 7 *sla om, 2stsb* herhaal x 1, brei 8, *sla om, 2stsb* herhaal x 1, brei 4, sla om, brei 2

Toer 4: brei 2, a 61, brei 2

Toer 5: brei 2, sla om, brei 4, *sla om, 2stsb* herhaal x 2, brei 6, *sla om, 2stsb* herhaal x 2, brei 6, *sla om, 2stsb* herhaal x 2, brei 5 *sla om, 2stsb* herhaal x 2, brei 6, *sla om, 2stsb* herhaal x 2, brei 4, sla om, brei 2

Toer 6: brei 2 st, a 63, brei 2 st

Toer 7: brei 2, sla om, brei 6, *sla om, 2stsb* herhaal x 1, brei 8, *sla om, 2stsb* herhaal x 1, brei 8, *sla om, 2stsb* herhaal x 1, brei 7 *sla om, 2stsb* herhaal x 1, brei 8, *sla om, 2stsb* herhaal x 1, brei 6, sla om, brei 2.

Toer 8: brei 2 st, a 65, brei 2 st

Toer 9 : brei 2, sla om, brei 8, sla om, 2stsb, brei 10, sla om, 2stsb, brei 10, sla om, 2stsb, brei 9 sla om, 2stsb, brei 10, sla om, 2stsb, brei 8. sla om, brei 2

Toer 10: brei 2, a 67, brei 2

Toer 11: brei 2, sla om, brei 67, sla om, brei 2

Toer 12: brei 2, a 69, brei 2

= 73 st op de naald

Kantpatroon 6

Toer 1: brei 2, sla om, brei 4, sla om, 2stsb, brei 10, sla om, 2stsb, brei 10, sla om, 2stsb, brei 10, sla om, 2stsb, brei 9, sla om, 2stsb, brei 10, sla om, 2stsb, brei 4, sla om, brei 2

Toer 2: brei 2 st, a 71, brei 2 st

Toer 3: brei 2, sla om, brei 4, *sla om, 2stsb* herhaal x 1, brei 8, *sla om, 2stsb* herhaal x 1, brei 8, *sla om, 2stsb* herhaal x 1, brei 8, *sla om, 2stsb* herhaal x 1, brei 7, *sla om, 2stsb* herhaal x 1, brei 8, *sla om, 2stsb* herhaal x 1, brei 4, sla om, brei 2

Toer 4: brei 2 st, a 73, brei 2 st

Toer 5: brei 2, sla om, brei 4, *sla om, 2stsb* herhaal x 2, brei 6, *sla om, 2stsb* herhaal x 2, brei 6, *sla om, 2stsb* herhaal x 2, brei 6, *sla om, 2stsb* herhaal x 2, brei 5, *sla om, 2stsb* herhaal x 2, brei 6, *sla om, 2stsb* herhaal x 2, brei 4, sla om, brei 2

Toer 6: brei 2, a 75, brei 2

Toer 7: brei 2, sla om, brei 6, *sla om, 2stsb* herhaal x 1, brei 8, *sla om, 2stsb* herhaal x 1, brei 8, *sla om, 2stsb* herhaal x 1, brei 8 *sla om, 2stsb* herhaal x 1, brei 7, *sla om, 2stsb* herhaal x 1, brei 8, *sla om, 2stsb* herhaal x 1, brei 6, sla om, brei 2

Toer 8: brei 2 st, a 77, brei 2 st

Toer 9: brei 2, sla om, brei 8, sla om, 2stsb, brei 10, sla om, 2stsb, brei 10, sla om, 2stsb, brei 10, sla om, 2stsb, brei 9, sla om, 2stsb, brei 10, sla om, 2stsb, brei 8, sla om, brei 2.

Toer 10: brei 2 st, a 79, brei 2 st

Toer 11: brei 2 st, sla om, brei 79, sla om, brei 2 st

Toer 12: brei 2 st, a 81, brei 2 st

= 85 st op de naald

Kantpatroon 7

Toer 1: brei 2, sla om, brei 4, sla om, 2stsb, brei 10, sla om, 2stsb, brei 10, sla om, 2stsb, brei 10, sla om, 2stsb, brei 10, sla om, 2stsb, brei 9, sla om, 2stsb, brei 10, sla om, 2stsb, brei 4, sla om, brei 2

Toer 2: brei 2 st, a 83, brei 2 st

Toer 3: brei 2, sla om, brei 4, *sla om, 2stsb* herhaal x 1, brei 8, *sla om, 2stsb* herhaal x 1, brei 8, *sla om, 2stsb* herhaal x 1, brei 8, *sla om, 2stsb* herhaal x 1, brei 8, *sla om,

2stsb* herhaal x 1, brei 7, *sla om, 2stsb* herhaal x 1, brei 8, *sla om, 2stsb* herhaal x 1, brei 4, sla om, brei 2

Toer 4: brei 2 st, a 85, brei 2 st

Toer 5: brei 2, sla om, brei 4, *sla om, 2stsb * herhaal x 2, brei 6, *sla om, 2stsb* herhaal x 2, brei 6, *sla om, 2stsb* herhaal x 2, brei 6, *sla om, 2stsb* herhaal x 2, brei 6, *sla om, 2stsb* herhaal x 2, brei 5, *sla om, 2stsb* herhaal x 2, brei 6, *sla om, 2stsb* herhaal x 2, brei 4, sla om, brei 2

Toer 6: brei 2 st, a 87, brei 2 st

Toer 7: brei 2, sla om, brei 6, *sla om, 2stsb * herhaal x 1, brei 8, *sla om, 2stsb* herhaal x 1, brei 8, *sla om, 2stsb* herhaal x 1, brei 8, *sla om, 2stsb* herhaal x 1, brei 8, *sla om, 2stsb* herhaal x 1, brei 7, *sla om, 2stsb* herhaal x 1, brei 8, *sla om, 2stsb* herhaal x 1, brei 6, sla om, brei 2

Toer 8: brei 2 st, a 89, brei 2 st

Toer 9: brei 2, sla om, brei 8, sla om, 2stsb, brei 10, sla om, 2stsb, brei 10, sla om, 2stsb, brei 10, sla om, 2stsb, brei 10, sla om, 2stsb, brei 9, sla om, 2stsb, brei 10, sla om, 2stsb, brei 8, sla om, brei 2

Toer 10: brei 2 st, a 91, brei 2 st

Toer 11: brei 2 st, sla om, brei 91, sla om, brei 2 st

Toer 12: brei 2 st, a 93, brei 2 st

Punt

Toer 1: brei 2 st, sla om, brei 93, sla om, brei 2 st

Toer 2: brei 2 st, a 95, brei 2 st

Toer 3: brei 2 st, sla om, brei 95, sla om, brei 2 st

Toer 4: brei 2 st, a 97, brei 2 st

Hecht af.

AFWERKING

Hecht de losse draden af. Was je sjaal met de hand of stoom het. Leg het plat neer, trek het voorzigt in model en laat het drogen.

Veel plezier ermee!

Erica Gabriella Studio

ERICA GABRIELLA