

Patroon Granny Square Shrug



Gehaakt in Go handmade's Cosy:
60% Katoen/40% Acryl, 50 g/100 m. en in
Go handmades Fur Lux: 100% Polyester, 50 g/27 m.

Moeilijkheidsgraad:

★★ van 5

Haaknaald Cosy: 4,0 - 4,5 mm

Haaknaald: Fur Lux: 5,5 - 6,0 mm

Steekverhouding:

5 stk gr x 8 nld = 10 x 10 cm

GARENGEBRUIK


108 x 108 cm

Cosy 600 g

Fur Lux 150 g

Go handmade
quality design in a unique style

www.gohandmade.net
© 2022



AFKORTINGEN & DEFINITIES

st(n)	Steken
mr	Magische ring
l	Losse
hv	Halve Vaste
v	Vaste
stk	Stokje
stk gr	Stokjesgroep (uit st gehaakt)
* ... *	Wat tussen deze haakjes is geplaatst moet voor de hele toer worden herhaald of met het aantal aangegeven na x.

GARENGBRUIK

108 x 108 cm

Cosy 600 g

Fur Lux 150 g

Haaknaald:

Cosy 4,0 - 4,5 mm

Fur Lux 5,5 - 6,0 mm

Stekverhouding: 18 stk/10 cm

Alle hierboven gegeven benodigde garenlengtes zijn een richtlijn.

Cosy

Een heerlijk zachte en hoge kwaliteit katoenmix. Cosy's draad is perfect voor gebreide vesten en truien. Het draad is relatief licht, zacht en met een zeer speciale elasticiteit, die het breisel mooi, en de vorm op zijn plaats houdt.

60% Katoen/40% Acryl, 50 g/100 m.

Fur Lux

Fur Lux is gegarandeerd een van de zachtste en meest realistische vel-effect garens die gevonden kan worden. Een dik garen die heel snel opbreit of -haakt.


100% Polyester, 50 g/27 m.

Machine wasbaar op 40° C


Go handmade
quality design in a unique style




Granny Square Shrug



De eerste ronde van de shrug bestaat uit een mr met 4 st gr met 2 l tussen elk groepje.




De tweede ronde van de shrug bestaat uit 2 st gr met 2 l ertussen, gehaakt om de 2 l van vorige ronde. Herhaal in elke ronde.



Korte zijde

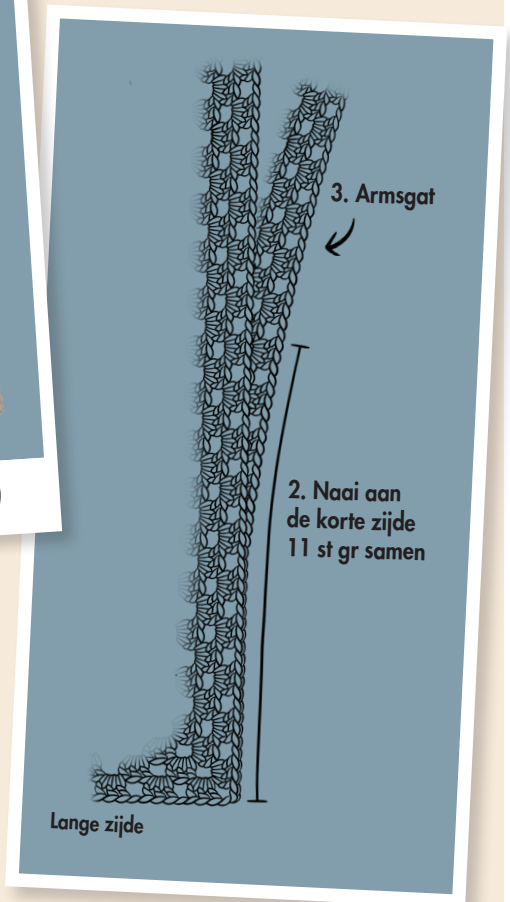
Lange zijde

1. Vouw dubbel



Volledig gehaakte shrug (In een miniaturgrootte)

1. Wanneer de shrug helemaal gehaakt is, vouw hem dubbel.
2. Vanuit de 2 hoeken, aan de korte kant, naai 11 st gr aan elkaar.
3. Het gedeelte wat niet aan elkaar wordt genaaid vormt het armsgat.



3. Armsgat

2. Naai aan de korte zijde 11 st gr samen

Lange zijde

Granny Square Shrug

Start met Cosy.

Elke ronde start met 3 l die het eerste st vervangt.

De ronde eindigt met 1 hv In de 3e l van de vorige ronde.

- 1.) mr, *3 st, 2 l* in de ring x 4
- 2.) *3 st, 2 l, 3 st, 2 l om de 2 l van vorige toer*
In elke hoek x 4
- 3.) 3 hv tot de hoek, *3 st, 2 l, 3 st,
2 l om de 2 l van de vorige ronde in het hoekgroepje,
3 st, 2 l om de 2 l van de vorige ronde in het hoekgroepje* x 4
4. - 12.) Haak zoals beschreven in ronde 3, meerder met 1 st groepje + 2 l om de 2 l van de vorige ronde.

Herhaal tot de gewenste maat ls bereikt.

Dit patroon bestaat uit 41 rondes met een grootte van ongeveer 105 x 105 cm.

Vouw de shrug dubbel.

Aan de korte zijden, aan beide kanten worden 11 st gr samengenaaid, die de armsgaten vormen.


Rand

Haak de rand met Fur Lux.

Start et vilkårligt sted.

- 1.) 3 v in elke 2 l van de vorige ronde
2. - 3.) 1 v in elke stk

De eindmaat van de shrug is ongeveer. 108 x 108 cm.



Cosy - Curry
Fur Lux - Squirrel



Cosy - Brown
Fur Lux - Chocolate

Cosy - Caramel
Fur Lux - Nougat



Cosy - Grey
Fur Lux - Grey tones



Cosy - Pastel Brown, Fur Lux - Bear



Goed om te weten

Haaknaald maat + Dichtheid

Haaksters haken heel verschillend, sommige haken met naald 2,0 mm en behouden dezelfde maat en kwaliteit als iemand die haakt met naald 4,0 mm. We hebben dit van ons eigen team geleerd, wat heeft geholpen om te haken.

De keuze van de haaknaald hangt af van hoe los of hoe strak je haakt, wij adviseren haaknaald.



Go handmade
quality design in a unique style