



HAAKPATROON

Pixie

Sjaal


Design: Jennifer Santos - Super Cute Design | Hobbii Design

MATERIALEN

4 bollen Metallico, kleur 18 (Rose Gold)
4 bollen Metallico, kleur 01 (Pearl White)
4 bollen Metallico, kleur 02 (Powder)

Haaknaald 5,5 mm

GAREN

 **Metallico**, Hobbii
70% Polyamide, 21% Acryl, 9% Merinowol/
50 gr = 115 meter

AFKORTINGEN

L - losse
V - vaste
Stk - stokje

Bobbelsteek - [omslag, steek de naald in de steek en haal een lus op, omslag en haal het garen door 2 lussen op de naald] Herhaal dit 5x in dezelfde steek. Omslag en haal het garen door alle 6 lussen op de naald.

MATEN

One size

AFMETING

Ca. 55 x 200 cm

PATROON INFORMATIE

Als een toer begint met 3 of 4 L, vervangen deze een stokje. Daarom slaan we de eerste steek over van elke toer met stokjes.

HASHTAGS VOOR SOCIALE MEDIA

#hobbiidesign #hobbiipixie





VRAGEN

Mocht je vragen hebben over dit patroon, schrijf gerust een mailtje naar klantenservice@hobbii.nl
Geef dan de naam en het nummer van het patroon door.

Veel plezier!

Patroon



Haak 77 L met kleur Rose Gold.

Toer 1: 1 V in de 2e L vanaf de haaknaald, 1 V in elke steek, keer (76)

Toer 2: 3 L (vervangen eerste Stk), 1 Stk in elke steek, keer (76)

Toer 3: 1 L, 1 V in elke steek, 1 V in keerlosse, keer (76)

Toer 4: 4 L (vervangen eerste Stk en 1 L), sla 1 steek over, 1 Stk, *1 L, sla 1 steek over, 1 Stk, 1 L sla 1 steek over, 1 Stk*. Herhaal * tot * de gehele toer, keer (77)

Toer 5: 1 L, *1 V, 1 V in L-boog*, herhaal * tot * de gehele toer, 1 V in keerlosse, keer (76)

Toer 6: 4 L (vervangen eerste Stk en 1 L), *sla 1 steek over, 1 Stk, 1 L, sla 1 steek over, 1 Stk*, herhaal * tot * de gehele toer, keer (77)

Toer 7: 1 L, *1 V, 1 V in L-boog*, herhaal * tot * de gehele toer. 1 V in keerlosse, keer (76)

Toer 8: 3 L (vervangen eerste Stk), 1 Stk in elke steek, keer (76)

Toer 9: 1 L, 1 V in elke steek, 1 V in keerlosse, keer (76)

Wissel naar Pearl White

Toer 10: 4 L (vervangen eerste Stk en 1 L), sla 1 steek over, bobbelsteek, *2 L, sla 2 steken over, bobbelsteek*, herhaal * tot * tot er nog 2 steken over zijn, 1 L, sla 1 steek over, 1 Stk, keer

Wissel naar Powder

Toer 11: 1 L, 1 V, 1 V in L-boog, *1 V, 2 V in L-boog, 1 V*. Herhaal * tot*. Sluit af met 1 V in de laatste L-boog en 1 V in de keerlosse, keer (76)

Herhaal toer 2-11: 14x. Herhaal daarna toer 2-9: 1x.

Volg de kleurenvolgorde hieronder

KLEURENVOLGORDE

Toer 1-9: Rose Gold

Toer 10: Pearl White

Toer 11-19: Powder

Toer 20: Rose Gold

Toer 21-29: Pearl White

Toer 30: Powder

Toer 31-39: Rose Gold

Toer 40: Pearl White

Toer 41-49: Powder

Toer 50: Rose Gold

Toer 51-59: Pearl White

Toer 60: Powder

Toer 61-69: Rose Gold

Toer 70: Pearl White

Toer 71-79: Powder

Toer 80: Rose Gold

Toer 81-89: Pearl White

Toer 90: Powder

Toer 91-99: Rose Gold

Toer 100: Pearl White

Toer 101-109: Powder

Toer 110: Rose Gold

Toer 111-119: Pearl White

Toer 120: Powder

Toer 121-129: Rose Gold

Toer 130: Pearl White

Toer 131-139: Powder

Toer 140: Rose Gold

Toer 141-149: Pearl White

Toer 150: Powder

Toer 151-159: Rose Gold


Knip het garen af en hecht alle draden af.

Knip draden voor franjes – zie de fotohandleiding onderaan het patroon.

Heel veel haakplezier!

Super Cute Design






Toer 1: Haak 77 L, begin in de 2e L vanaf de haaknaald,



1 V in elke steek.



Toer 2: 3 L (vervangen eerste Stk),



1 Stk in elke steek.



Toer 3: 1 L, 1 V in elke steek, 1 V in keerlosse.



Toer 4: 4 L (vervangen eerste Stk en 1 L), sla 1 steek over,



1 Stk, 1 L, sla 1 steek over, 1 Stk, 1 L, sla 1 steek over, 1 Stk, herhaal *tot* de gehele toer.



Toer 5: 1 L,



1 V, 1 V in L-boog, herhaal *tot* de gehele toer, 1 V in keerlosse.



Toer 6: 4 L (vervangen eerste Stk en 1 L), *sla 1 steek over, 1 Stk, 1 L, sla 1 steek over, 1 Stk*, herhaal *tot* de gehele toer.





Toer 7: 1 L, *1 V, 1 V in L-boog*, herhaal *tot* de gehele toer, 1 V in keerlosse.



Toer 8: 3 L (vervangen eerste Stk), 1 Stk in elke steek.



Toer 9: 1 L, 1 V in elke steek, 1 V in keerlosse.






Toer 10: 4 L (vervangen eerste Stk en 1 L), sla 1 steek over, bobbelsteek,



2 L, sla 2 steken over, bobbelsteek, herhaal
tot tot er nog 2 steken over zijn, 1 L, sla 1 steek over, 1 Stk.




Toer 11: 1 L, 1 V,



1 V in L-boog,



1 V, 2 V in L-boog, 1 V. Herhaal * tot* en
sluit af met 1 V in de laatste L-boog en 1 V in
de keerlosse.



Franjes

