



De Contrastsjaal

No. 1001-203-6105

Materialen

Diablo kleur 36
Diablo Glitter kleur 05
Haaknaald 4 mm

Stekenverhouding

Ca. 16 steken x 11 toeren = 10 x 10 cm

Koop hier het garen

<http://shop.hobbii.nl/de-contrastsjaal>

Afmeting: Ca. 175 x 66 cm

Benodigd garen

Kleur 1: Diablo ca. 45 gr (2 bollen)

Kleur 2: Diablo Glitter ca. 45 gr (2 bollen)

Afkortingen

MR: Magische ring

L: losse

Stk: stokje

Dstk: dubbel stokje

NB: Er wordt gekeerd met 4 L, deze vervangen 1 Dstk.

Patroon – Fotohandleiding onderaan het patroon

1. Met kleur 1. Maak een MR. Haak 4 L, haak 3 Stk en 1 L in de ring. **Wissel naar kleur 2.** Haak 1 L, haak 3 Stk en 1 Dstk in de ring.

2. Keer met 4 L. Haak 2 Stk in eerste steek. Haak 1 Stk in de volgende 3 steken. In de L-boog worden 2 Stk en 1 L gehaakt. **Wissel naar kleur 1.** Haak 1 L, en haak nog 2 Stk in de L-boog. Haak 1 Stk in de volgende 3 steken. In de laatste steek worden 2 Stk en 1 Dstk gehaakt.

3. Keer met 4 L. Haak 2 Stk in eerste steek. Haak 1 Stk in de volgende 7 steken. In de L-boog worden 2 Stk en 1 L gehaakt. **Wissel naar kleur 2.** Haak 1 L, en haak nog 2 Stk in de L-boog. Haak 1 Stk in de volgende 7 steken. In de laatste steek worden 2 Stk en 1 Dstk gehaakt.

4. Keer met 4 L. Haak 2 Stk in eerste steek. Haak 1 Stk in de volgende 11 steken. In de L-boog worden 2 Stk en 1 L gehaakt. **Wissel naar kleur 1.** Haak 1 L, en haak nog 2 Stk in de L-boog. Haak 1 Stk in de volgende 11 steken. In de laatste steek worden 2 Stk en 1 Dstk gehaakt.

5. Wissel naar kleur 2. Keer met 4 L. Haak 2 Stk in eerste steek. Haak 1 Stk in de volgende 15 steken. In de L-boog worden 2 Stk en 1 L gehaakt. **Wissel naar kleur 1.** Haak 1 L, en haak nog 2 Stk in de L-boog. Haak 1 Stk in de volgende 15 steken. In de laatste steek worden 2 Stk en 1 Dstk gehaakt.

6. Keer met 4 L. Haak 2 Stk in eerste steek. Haak 1 Stk in de volgende 19 steken. In de L-boog worden 2 Stk en 1 L gehaakt. **Wissel naar kleur 2.** Haak 1 L, en haak nog 2 Stk in de L-boog. Haak 1 Stk in de volgende 19 steken. In de laatste steek worden 2 Stk en 1 Dstk gehaakt.

7. Keer met 4 L. Haak 2 Stk in eerste steek. Haak 1 Stk in de volgende 23 steken. In de L-boog worden 2 Stk en 1 L gehaakt. **Wissel naar kleur 1.** Haak 1 L, en haak nog 2 Stk in de L-boog. Haak 1 Stk in de volgende 23 steken. In de laatste steek worden 2 Stk en 1 Dstk gehaakt.

8. Keer met 4 L. Haak 2 Stk in eerste steek. Haak 1 Stk in de volgende 27 steken. In de L-boog worden 2 Stk en 1 L gehaakt. **Wissel naar kleur 2.** Haak 1 L, en haak nog 2 Stk in de L-boog. Haak 1 Stk in de volgende 27 steken. In de laatste steek worden 2 Stk en 1 Dstk gehaakt.

9. Wissel naar kleur 1. Keer met 4 L. Haak 2 Stk in eerste steek. Haak 1 Stk in de volgende 31 steken. In de L-boog worden 2 Stk en 1 L gehaakt. **Wissel naar kleur 2.** Haak 1 L, en haak nog 2 Stk in de L-boog. Haak 1 Stk in de volgende 31 steken. In de laatste steek worden 2 Stk en 1 Dstk gehaakt.

10. Keer met 4 L. Haak 2 Stk in eerste steek. Haak 1 Stk in de volgende 35 steken. In de L-boog worden 2 Stk en 1 L gehaakt. **Wissel naar kleur 1.** Haak 1 L, en haak nog 2 Stk in de L-boog. Haak 1 Stk in de volgende 35 steken. In de laatste steek worden 2 Stk en 1 Dstk gehaakt.

11. Wissel naar kleur 2. Keer met 4 L. Haak 2 Stk in eerste steek. Haak 1 Stk in de volgende 39 steken. In de L-boog worden 2 Stk en 1 L gehaakt. **Wissel naar kleur 1.** Haak 1 L, en haak nog 2 Stk in de L-boog. Haak 1 Stk in de volgende 39 steken. In de laatste steek worden 2 Stk en 1 Dstk gehaakt.

12. Keer met 4 L. Haak 2 Stk in eerste steek. Haak 1 Stk in de volgende 43 steken. In de L-boog worden 2 Stk en 1 L gehaakt. **Wissel naar kleur 2.** Haak 1 L, en haak nog 2 Stk in de L-boog. Haak 1 Stk in de volgende 43 steken. In de laatste steek worden 2 Stk en 1 Dstk gehaakt.

13. Wissel naar kleur 1. Keer met 4 L. Haak 2 Stk in eerste steek. Haak 1 Stk in de volgende 47 steken. In de L-boog worden 2 Stk en 1 L gehaakt. **Wissel naar kleur 2.** Haak 1 L, en haak nog 2 Stk in de L-boog. Haak 1 Stk in de volgende 47 steken. In de laatste steek worden 2 Stk en 1 Dstk gehaakt.

14. Keer met 4 L. Haak 2 Stk in eerste steek. Haak 1 Stk in de volgende 51 steken. In de L-boog worden 2 Stk en 1 L gehaakt. **Wissel naar kleur 1.** Haak 1 L, en haak nog 2 Stk in de L-boog. Haak 1 Stk in de volgende 51 steken. In de laatste steek worden 2 Stk en 1 Dstk gehaakt..

15. Keer met 4 L. Haak 2 Stk in eerste steek. Haak 1 Stk in de volgende 55 steken. In de L-boog worden 2 Stk en 1 L gehaakt. **Wissel naar kleur 2.** Haak 1 L, en haak nog 2 Stk in de L-boog. Haak 1 Stk in de volgende 55 steken. In de laatste steek worden 2 Stk en 1 Dstk gehaakt.

16. Keer met 4 L. Haak 2 Stk in eerste steek. Haak 1 Stk in de volgende 59 steken. In de L-boog worden 2 Stk en 1 L gehaakt. **Wissel naar kleur 1.** Haak 1 L, en haak nog 2 Stk in de L-boog. Haak 1 Stk in de volgende 59 steken. In de laatste steek worden 2 Stk en 1 Dstk gehaakt.

17. Wissel naar kleur 2. Keer met 4 L. Haak 2 Stk in eerste steek. Haak 1 Stk in de volgende 63 steken. In de L-boog worden 2 Stk en 1 L gehaakt. **Wissel naar kleur 1.** Haak 1 L, en haak nog 2 Stk in de L-boog. Haak 1 Stk in de volgende 63 steken. In de laatste steek worden 2 Stk en 1 Dstk gehaakt.

18. Keer met 4 L. Haak 2 Stk in eerste steek. Haak 1 Stk in de volgende 67 steken. In de L-boog worden 2 Stk en 1 L gehaakt. **Wissel naar kleur 2.** Haak 1 L, en haak nog 2

Stk in de L-boog. Haak 1 Stk in de volgende 67 steken. In de laatste steek worden 2 Stk en 1 Dstk gehaakt.

19. Keer met 4 L. Haak 2 Stk in eerste steek. Haak 1 Stk in de volgende 71 steken. In de L-boog worden 2 Stk en 1 L gehaakt. **Wissel naar kleur 1.** Haak 1 L, en haak nog 2 Stk in de L-boog. Haak 1 Stk in de volgende 71 steken. In de laatste steek worden 2 Stk en 1 Dstk gehaakt.

20. Keer met 4 L. Haak 2 Stk in eerste steek. Haak 1 Stk in de volgende 75 steken. In de L-boog worden 2 Stk en 1 L gehaakt. **Wissel naar kleur 2.** Haak 1 L, en haak nog 2 Stk in de L-boog. Haak 1 Stk in de volgende 75 steken. In de laatste steek worden 2 Stk en 1 Dstk gehaakt.

21. Wissel naar kleur 1. Keer met 4 L. Haak 2 Stk in eerste steek. Haak 1 Stk in de volgende 79 steken. In de L-boog worden 2 Stk en 1 L gehaakt. **Wissel naar kleur 2.** Haak 1 L, en haak nog 2 Stk in de L-boog. Haak 1 Stk in de volgende 79 steken. In de laatste steek worden 2 Stk en 1 Dstk gehaakt.

22. Keer met 4 L. Haak 2 Stk in eerste steek. Haak 1 Stk in de volgende 83 steken. In de L-boog worden 2 Stk en 1 L gehaakt. **Wissel naar kleur 1.** Haak 1 L, en haak nog 2 Stk in de L-boog. Haak 1 Stk in de volgende 83 steken. In de laatste steek worden 2 Stk en 1 Dstk gehaakt.

23. Wissel naar kleur 2. Keer met 4 L. Haak 2 Stk in eerste steek. Haak 1 Stk in de volgende 87 steken. In de L-boog worden 2 Stk en 1 L gehaakt. **Wissel naar kleur 1.** Haak 1 L, en haak nog 2 Stk in de L-boog. Haak 1 Stk in de volgende 87 steken. In de laatste steek worden 2 Stk en 1 Dstk gehaakt.


24. Keer met 4 L. Haak 2 Stk in eerste steek. Haak 1 Stk in de volgende 91 steken. In de L-boog worden 2 Stk en 1 L gehaakt. **Wissel naar kleur 2.** Haak 1 L, en haak nog 2 Stk in de L-boog. Haak 1 Stk in de volgende 91 steken. In de laatste steek worden 2 Stk en 1 Dstk gehaakt.

Herhaal deze manier en kleurwissel, zodat je de hele tijd 4, 4, 2 en 2 toeren haakt met elke kleur tot in totaal 48 toeren en 16 strepen. Knip het garen af en hecht af



Fotohandleiding

Toer 1



1. **Met kleur 1.** Maak een MR. Haak 4 L.



2. Haak 3 Stk en 1 L in de ring.



3. Wissel naar kleur 2. Haak 1 L.



4. Haak 3 Stk en 1 Dstk in de ring.

Toer 2



5. Keer met 4 L.



6. Haak 2 Stk in eerste steek.



7. Zodanig.



8. Haak 1 Stk in de volgende 3 steken.



9. In L-boog worden 2 Stk en 1 L gehaakt.



10. Zodanig.



11. **Wissel naar kleur 1.** Haak 1 L en haak nog 2 Stk in de L-boog.



12. Haak 1 Stk in de volgende 3 steken.



13. In de laatste steek worden 2 Stk en 1 Dstk gehaakt..



14. Zodanig.

Toer 3



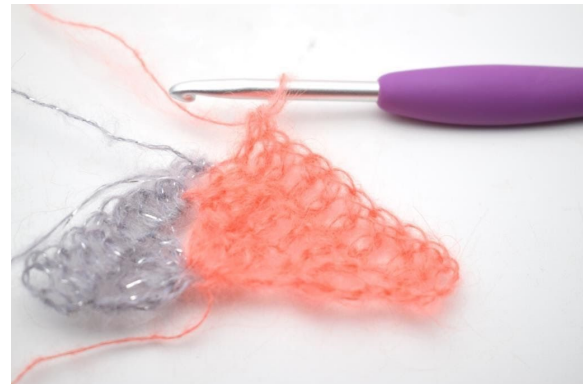
15. Keer met 4 L.



16. Haak 2 Stk in eerste steek.



17. Zodanig.



18. Haak 1 Stk in de volgende 7 steken.



19. In L-boog worden 2 Stk en 1 L gehaakt.




20. Zodanig.



21. **Wissel naar kleur 2.** Haak 1 L, en nog 2 Stk in L-boog.




22. Zodanig.



23. Haak 1 Stk in de volgende 7 steken.



24. In de laatste steek worden 2 Stk en 1 Dstk gehaakt.



25. Zodanig.

Toer 4



26. Keer met 4 L. Haak 2 Stk in eerste steek.



27. Haak 1 Stk in de volgende 11 steken.



28. In L-boog worden 2 Stk en 1 L gehaakt.



29. **Wissel naar kleur 1.** Haak 1 L, en haak nog 2 Stk in L-boog.



30. Haak 1 Stk in de volgende 11 steken.



31. In de laatste steek worden 2 Stk en 1 Dstk gehaakt.

Toer 5



32. Keer.



33. **Wissel naar kleur 2.** Haak 4 L. Haak 2 Stk in eerste steek.



34. Haak 1 Stk in de volgende 15 steken.



35. In L-boog worden 2 Stk en 1 L gehaakt.



36. **Wissel naar kleur 1.** Haak 1 L, en nog 2 Stk in L-boog.




37. Haak 1 Stk in de volgende 15 steken.



38. In de laatste steek worden 2 Stk en 1 Dstk gehaakt.

Toer 6 en verder



39. Herhaal deze manier en kleurwissel, zodat je de hele tijd 4, 4, 2 en 2 toeren haakt met elke kleur tot in totaal 48 toeren en 16 strepen. Knip het garen af en hecht af



Heel veel haakplezier :-)