

Patroon

Bucket bag met PU lederen bodem

GARENGEBRUIK

Haak met dubbele draad

Maat B 17 x H 17 cm: 150 g

Steekverhouding: 15 v/10 cm

MATERIAAL

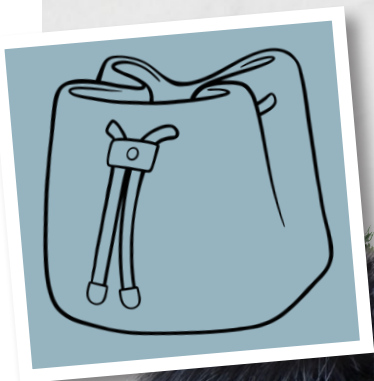
Bodem 15 x 15 cm,

Trekkoord, schouderband

Haaknaald: 4,0 - 5,0 mm



Gehaakt met Go Handmade's Cosy - Een heerlijk zacht en van hoge kwaliteit katoen mix dat zijn vorm behoudt. 60% Katoen/40% Acryl. 50 g/100 m.



Go handmade
quality design in a unique style

www.gohandmade.net
© 2020

AFKORTINGEN EN DEFINITIES

st(n)	Steek(en)
v	Vaste.
hv	Halve vaste.
1 v m	Meerdering (2 v in een st).
...	Wat tussen deze haakjes is geplaatst moet voor de hele toer worden herhaald of met het aantal aangegeven na x.
(..)	Aan het einde van de regel wordt het aantal steken in de toer tussen deze haakjes aangegeven.

Haaknaald: 4,0 - 5,0 mm

Steekverhouding met dubbele draad:
15 v/10 cm

! Haak met
dubbele draad.

Bucket bag, gehaakt vanaf een stevige bodem

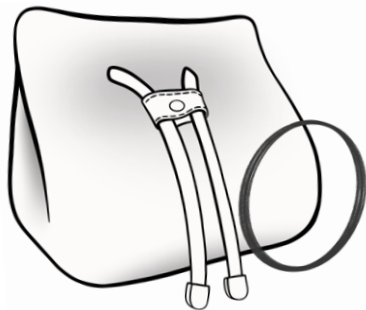
- 1.) Start in een zijgat met 1 v, dan 2 v in elk van de andere zijgaten, En in elk van de 4 hoekgaten 4 v. Sluit de ronde af met 1 hv de eerste v van de ronde.
2. - 3.) Haak 1 v in elke st – met uitzondering van de hoekgaten: 2 dc / st.

Werk in spiralen vanaf hier.

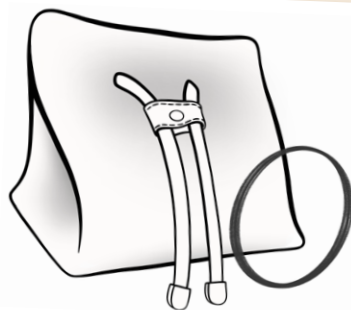
4.) *1 v*

*Herhaal ronde 4 totdat de gewenste hoogte is bereikt.
De getoonde tas is B 17 x H 17 cm.*

LET OP: meerder in 2^e en 3^e ronde om te voorkomen dat zijden naar binnen buigen.



*Meerder in de hoeken van 2^e en 3^e rondes:
Haak 2 v in elke hoekgat.*



*Geen meerdering in de hoeken van de
2^e en 3^e ronde: 1 v op alle stk.*

Montage

Trek het snoer door de zak zonder de metalen delen. Het kan helpen om de gaten tussen steken te vergroten met een haaknaald voordat het snoer erdoor heen getrokken wordt.

D-Ringen

Het wordt aanbevolen om de D-Ringen verticaal vast te zetten aan de tas voor een betere bevestiging en afwerking.



v-patroon

Een v heeft een voorkant en een achterkant - beide zijden hebben hun eigen charme. Onze rugzak is gehaakt van een stevige bodem, en er is de achterkant van de v, die wordt onze voorkant.



Achterkant van de v.



Aan de voorkant van de v.

Goed om te weten

Haaknaald maat + Dichtheid

Haaksters haken heel verschillend, sommige haken met naald 2,0 mm en behouden dezelfde maat en kwaliteit als iemand die haakt met naald 4,0 mm. We hebben dit van ons eigen team geleerd, wat heeft geholpen om te haken.

De keuze van de haaknaald hangt af van hoe los of hoe strak je haakt, wij adviseren haaknaald.

In Go handmade's grote collectie van accessoires voor tassen, kunt u alles vinden om uw tas de "finishing touch" te geven - handvaten, knopen, bandjes, stoffen etc.

