


# Patroon Dromenvanger



Gehaakt in Go Handmade's Soft - een wonderbaarlijk zachte en unieke kwaliteit. De bamboe zorgt voor de zachte ervaring, en lichtheid, de katoen voegt stevigheid toe en het kleine beetje acryl maakt het garen extra sterk: 70% Bamboe/23% Katoen, 7% Acryl, 50 g/180 m.




## HOVEELHEID GAREN *Haak met dubbele draad*

Ø 30 cm of 25 cm	100 g
Ø 20 cm of 15 cm	50 g

## MATERIAAL

Metalen ringen - Kralen  
Haaknaald 3,0 - 3,5 mm



## AFKORTINGEN EN DEFINITIES

- Mr Middenring (2 l, werk het opgegeven aantal steken in de tweede steek van de haaknaald)
- l Losse
- hv Halve vaste
- v Vaste
- st Stokje
- LB Lossenboog
- LK Lossenketting
- \*...\* Wat tussen deze haakjes is geplaatst moet voor de hele toer worden herhaald of met het aantal aangegeven na x.

## Veerdeel – in 3 maten

- Groot: 7,5 cm x 7,5 cm  
- garenhoeveelheid: 102 stuks van 15cm.
- Medium: 5,5 cm x 5 cm  
- garenhoeveelheid: 66 stuks van 15cm.
- Klein: 4,5 cm x 4cm  
- garenhoeveelheid: 54 stuks van 15cm.

### Sectie ketting:



Start met het haken van een LB rond de ring. Haak vervolgens een lk van de buitenste / centrale punt naar de gewenste lengte, bijvoorbeeld 25cm voor de grote veer. Knip het garen af op ongeveer 10 cm van de haaknaald. Steek het uiteinde van de draad door de laatste steek. Trek de draad aan, en de ketting is voltooid. Rijg enkele houten kralen aan ketting.

### Veerdeel:

Knip stukjes garen van ca. 15cm.  
Voor de grote zijn ongeveer 102 stuks garen nodig.

### Garen stukken worden gebonden als lint knopen rond de keten

De linknopen kunnen worden gestart door ze ongeveer 8 cm van onderen op de ketting te plaatsen. Vouw 3 stukken in het midden en leg ze over onder de ketting. Vouw nog eens 3 stukken en leg ze tegenover op de top van de ketting. Elke bundel wordt door de lus van de ander gestokken. Een deel van de veer is nu klaar. Het proces wordt herhaald tot de gewenste lengte van de veer is bereikt. Wanneer alle stukken garen zijn gebonden, worden ze op hun plaats geduwd aan de onderkant van de keten. De veer wordt vervolgens in vorm geknipt.



## Dromenvanger – in 4 maten

Ø 30 cm: tot en met ronde 10



Ø 25 cm: tot en met ronde 9

Ø 20 cm: tot en met ronde 7

Ø 15 cm: tot en met ronde 6

*De laatste ronde van "LB" is gehaakt rond de metalen ring.*

- 1.) Mr met 3 l, 15 st, 1 hv.
- 2.) 4 l, \*1 st, 1 l\* x 15, 1 hv in 1e stk.
- 3.) 1 hv, 8 l, 1 st in LB, \*5 l, 1 st in LB\* x 14, 5 l, 1 hv in 1e stk.
- 4.) 2 hv, \*7 l, 1 v rond LB\* x 14, 5 l, 1 hv in 1e v.
- 5.) 2 hv, \*9 l, 1 v rond LB\* x 14, 9 l, 1 hv in 1e v.
- 6.) 3 hv, 3 l, 4 st, \*3 l, 5 st in elke LB\* x 14, 3 l, 1 hv in 3e l.
- 7.) 4 hv, 3 l, 2 st in eerste LB, \*5 l + 3 st in elke LB\* x 14, 5 l, 1 hv in 3e l.
- 8.) 3 hv, 3 l, 2 st, 3 l, 3 st in LB, \*3 l, 3 st, 3 l, 3 st\* x 15, 3 l, 1 hv in 3e l.
- 9.) 3 hv, 3 l, 4 st in LB, \*3 l, 5 st in elke LB\* x 31, 3 l, 1 hv in 3e l.
- 10.) 4 hv, 3 l, 4 st in LB, \*8 l, 5 st in elke LB\* x 31, 5 l, 1 hv in 3e l.



# Goed om te weten

## Haaknaald maat + Dichtheid

Haaksters haken heel verschillend, sommige haken met naald 2,0 mm en behouden dezelfde maat en kwaliteit als iemand die haakt met naald 4,0 mm. We hebben dit van ons eigen team geleerd, wat heeft geholpen om te haken.

De keuze van de haaknaald hangt af van hoe los of hoe strak je haakt, wij adviseren haaknaald.



Go handmade  
quality design in a unique style