



Kikkervisje - Hondespeelgoed

No. 1001-192-7467

Materialen:

- Bungee mini
- Haaknaald 9
- Een tennisbal

Afkortingen:

- Mr:** Magische ring
- S:** Steek
- V:** Vaste
- Hv:** Halve vaste
- L:** Losse


Koop het garen en toebehoren hier:

<http://shop.hobbii.nl/kikkervisje-hondespeelgoed>

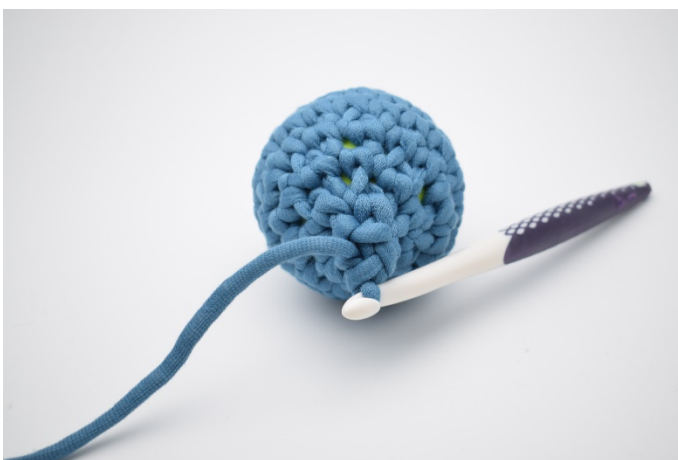
Verbruik: Ca. 50-60g

Patroon

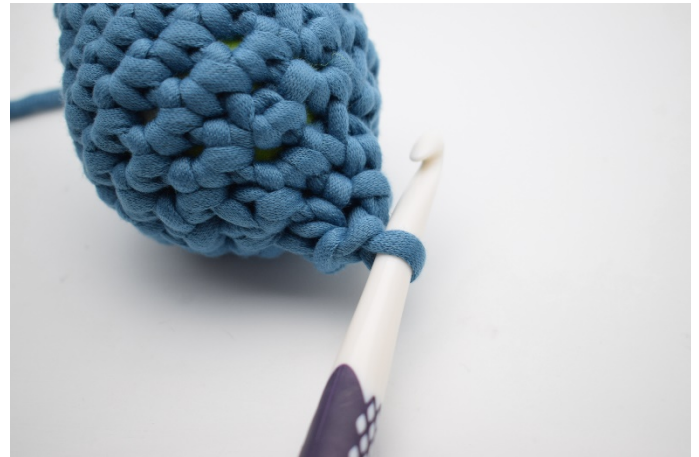

1. Maak een mr en haak 6 v in de ring. (6)
2. Haak "1 v in de eerste s, 2 v in de volgende s". Herhaal " tot " de toer rond. (9)
3. Haak "1 v in de eerste 2 s, 2 v in de volgende s". Herhaal " tot " de toer rond. (12)
4. Haak "1 v in de eerste 3 s, 2 v in de volgende s". Herhaal " tot " de toer rond. (15)
5. Haak "1 v in de eerste 4 s, 2 v in de volgende s". Herhaal " tot " de toer rond. (18)
6. -7. Haak v de toer rond. (18) Stop de tennisbal erin.




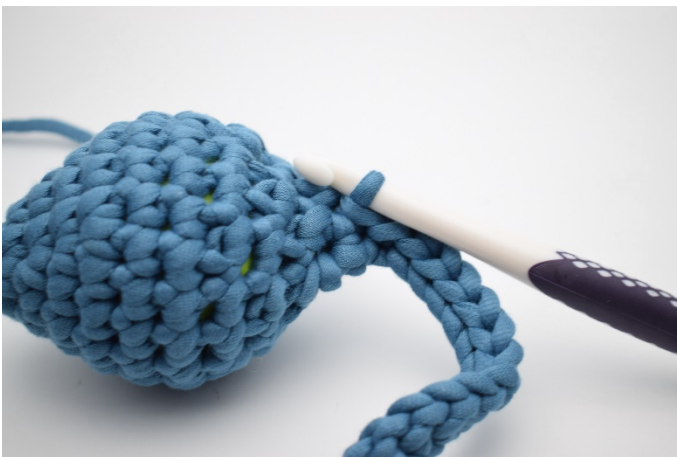
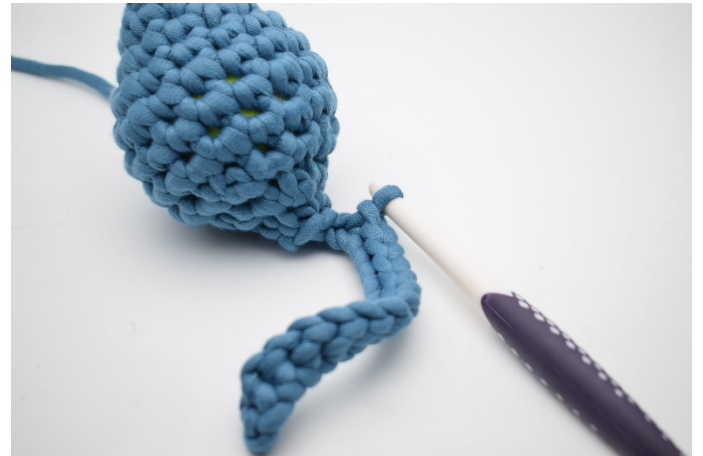

8. Haak "1 v in de eerste s, 2 v sm". Herhaal " tot " de toer rond. (12)
9. Haak 2 v sm de toer rond. (6)
10. Haak 2 v sm de toer rond. (3)



Steek de naald dwars door de opening en haak 1 hv.



Haak 15 l. Haak hv terug in alle l. Sluit af met 1 hv in de eerste s in de opening.
Hecht de uiteinden goed af.



Heel veel plezier! ☺

Vriendelijke groeten van Hobbii.nl